

Digitální teploměr, model T-30
 Návod k obsluze

Měřicí čas: 10 vteřin orálně, rektálně; 1 minuta v podpaží
 Vodotěsný ohebný hrot

Děkujeme, že jste si vybrali teploměr **Dr. Frei®**, model T-30. Jsme si jisti, že jste si vybrali vysokou kvalitu a spolehlivost tohoto zařízení a stane se tak pravidelným uživatelem značky **Dr. Frei®**. Před prvním použitím teploměru si pečlivě prostudujte tento návod k obsluze.

Důležité bezpečnostní informace
 Teploměr je vhodný pouze pro měření tělesné teploty. Musí být dodržena minimální doba měření.

Nikdy nenechávejte teploměr dětem bez dozoru. Hrozí schopnutí drobných dílů.

Chraňte před přímým slunečním světlem, prachem, vlhkem. Vyhnete se extrémním teplotám, pádu a nárazům. Teploměr nerozobírejte, s výjimkou výměny baterie.

Vyměňte se teplotám nad 60 °C. Nevývažte! Skladujte v ochranném pouzdře. Hrot neohýbejte více než o 45°.

Baterie a elektronické přístroje musí být likvidovány v souladu s platnými předpisy, Nepatří do domovního odpadu.



Jak měřit
 Stiskněte tlačítko ON / OFF. Ozve se pípnutí a rozsvítí se displej. Tento test displeje trvá asi 2 vteřiny.

Pokud před zapnutím stisknete tlačítko ON/OFF na více než 2 vteřiny, zobrazí se poslední naměřená hodnota společně se značkou paměti "M" v pravém dolním rohu displeje.

Krátke se zobrazí hodnota 37,0°C, tím je paměť vymazána.




Jakmile blíká symbol "C" a svítí "Lo", je teploměr připraven k měření. Jesliže je okolní teplota vyšší než 32 °C, svítí skutečná teplota namísto symbolu "Lo".

Umístěte teploměr na místo, kde chcete měřit teplotu, (pod jazyk, do podpaží nebo do konečníku).

Při orálním a rektálním použití je měření dokončeno v okamžiku zvukové signalizace (zatravení přestane blíkat a trvale svítí symbol °C). Při měření v podpaží ignorujte zvukovou signalizaci a měřte celou doporučenou dobu (1 minutu)!

Vypněte stiskem tlačítka ON/OFF (nebo se teploměr sám vypne po přibližné devíti minutách po použití).

Měřicí metody

Měřicí metoda	Umístění	Doba měření
Orální měření (pod jazykem). Umístěte teploměr v jednom ze dvou kapes pod jazykem. Vlevo nebo vpravo od kořene jazyka. Čidlo pro měření musí být v dobrém kontaktu s tkání. Zavřete ústa a dýchejte pravidelně nosem, aby nedošlo k ovlivnění měření vdechovaným / vydechovaným vzduchem. Před měřením nejzte a nepijte studené nebo teplé pokrmy nebo nápoje.		10 vteřin
Rektální měření. Nejspolehlivější metoda měření. Je zvláště vhodná pro kojence a malé děti. Je možné použít ve vodě rozpustný lubrikant. Opatrně vložte snímač do konečníku.		10 vteřin
Měření v podpaží. Z lékařského hlediska poskytuje tato metoda nepřesné výsledky, a neměla by být použita, pokud je požadováno přesné měření.		1 minuta

Poznámka: Rektální teplota je obecně o cca 0,5 °C vyšší než orální teplota, orální teplota je o cca 0,5 °C vyšší než teplota v podpaží.

Čištění:
 Před a po každém použití vyčistěte teploměr měkkým hadříkem navlhčeným v 70% isopropylalkoholu nebo vodě se

saponátem. Nenamáčejte na delší dobu, nesterilizujte varem nebo párou.

Výměna baterie

Baterii teploměru je třeba vyměnit, když se zobrazí symbol "T" v pravém dolním rohu displeje. Použítá baterie: LR41 nebo SR41, 1,55 V nebo ekvivalent. Chcete-li vyměnit baterii,

1. Povolte šroubek a sejměte kryt baterie z teploměru.
2. Vyměňte baterii a vložte novou baterii s kladným pólem (+) nahoru.
3. Opatrně zasuněte kryt baterie zpět na své místo.

Poznámka: Baterii udržujte mírně dosah malých dětí a zdrojů tepla.

Technická data

Měřicí rozsah	32,0 - 42,9 °C
Zobrazení nízké teploty	Při teplotě méně než 32,0 °C zobrazuje Lo
Zobrazení vysoké teploty	Při teplotě 42,9 °C a více zobrazuje H
Rozlišení displeje	0,1 °C
Přesnost měření	35,0°C - 39,0°C ±0,1°C, mimo tento rozsah ±0,2°C
Zvukové upozornění na teplotu nad 37,8 °C	30 delších pípnutí
Zvukové upozornění normální teploty	10 kratších pípnutí
Automatické vypnutí	po cca 10 minut (± 2 minuty)
Baterie	LR41 nebo SR41, 1,55 V
Životnost baterie	2 roky
Provozní podmínky	Teplota 10°C - 40°C, relativní vlhkost 30 % - 85 % RH
Skladovací podmínky	Teplota 10°C - 60°C, relativní vlhkost 25 % - 90 % RH

*Z důvodu vylepšení se mohou specifikace a vzhled změnit bez předchozího upozornění.

Záruka: Záruka na správnou funkci je garantována po dobu 2 roky od data nákupu. Záruka se nevztahuje na škody způsobené nesprávným zacházením, nehodami, změnami provedení nebo použitím jiným způsobem a k jinému účelu, než je popsáno v tomto návodu k obsluze. Záruka je platná pouze po předložení dokladu prokazujícího datum nákupu.