

## NÁVOD K OBSLUZE

### KAPESNÍ VÁHA MH-696 S KULATÝM LCD DISPLEJEM A ROBUSTNÍMI TLAČÍTKY - 600 G / 0,01 G



Váha je kalibrována před expedicí, Nicméně přesnost může být ovlivněna velikostí gravitace, přepravou, nešetrným doručením nebo změnou teploty.

Chraňte váhu před nepřiměřenými šoky, nepřiměřenou změnou teploty a vlhkostí. Nepokoušejte se odstranit vážní platformu.

Používejte pouze kvalitní alkalické baterie.

Nepřetěžujte váhu, může dojít ke zničení snímacího členu. Při přetížení se na displeji zobrazí „O-Ld“

#### TLAČÍTKA:



- zapínání a vypínání váhy




- přepínání hmotnostních jednotek




- odečet obalu


#### PROVOZ

- Položte váhu do horizontální polohy na rovný tvrdý povrch, stiskněte tlačítko 
- Vyčkejte několik sekund, dokud není zobrazeno „0.0“.
- Položte vážený předmět na misku, displej zobrazí aktuální hmotnost .
- Váha se automaticky vypne po cca 60ti sekundách.




#### VÁŽENÍ S TÁROU – odečet obalu

- Položte obal na vážní plochu
- Po ustálení hmotnosti stiskněte tlačítko , displej zobrazí „0.0“
- Přidejte vážený předmět na vážní plochu. Displej zobrazí aktuální hmotnost
- Po odečtu obalu můžete tento obal sundat z váhy. Displej zobrazí zápornou hodnotu. Po vložení předmětu do obalu a položení na misku váhy, zobrazí displej čistou hmotnost NETTO.

## PŘEPÍNÁNÍ Hmotnostních jednotek

Postupným stiskem tlačítka  vybíráte požadované hmotnostní jednotky. Jejich symbol se zobrazí v horní části displeje (g; ct; oz; ozt; dwt; tl; gn)

## SEŘÍZENÍ VÁHY

Při zapnuté váze stiskněte a držte tlačítko  a vyčkejte, až se na displeji zobrazí hodnota závaží pro seřízení. Tuto hodnotu můžete změnit klávesou . Po výběru kalibrační hodnoty, při nezatížení váze stiskněte tlačítko  na displeji problikne „CAL“ a poté displej zobrazí hodnotu závaží pro seřízení. Položte závaží v této hodnotě na misku váhy a vyčkejte, displej po správném seřízení zobrazí „PASS“ a poté aktuální hmotnost. Tím je seřízení ukončeno. Odstraňte závaží. Přezkoušejte váhu.

| Technická data                        |   |
|---------------------------------------|---|
| Maximální váživost                    | 600 g                                   |
| Rozlišení – dílek                     | 0,01 g                                  |
| Tára                                  | Max. (v celém rozsahu)                  |
| Displej                               | LCD, výška číslic 10 mm, 5 míst         |
| Provedení vážní plochy                | Nerez                                   |
| Provedení konstrukce                  | Plast                                   |
| Funkce váhy                           | Vážení                                  |
| Napájení baterie                      | 2xAAA 1,5V                              |
| Velikost plošiny:                     | 81 x 70 mm                              |
| Rozměry váhy Šířka x výška x hloubka: | 82 x 22 x 128 (mm)                      |
| Jednotky                              | g, gn, tar, dwt, oz, ozt, tola, ct, gsm |
| Počítání kusů                         | ano                                     |
| Prostředí                             | suché                                   |
| Krytí proti vodě                      | IP - 54                                 |
| Hmotnost vlastní váhy                 | cca. 180 g                              |
| Pracovní teplota                      | 10°C až +30°C                           |
| Certifikace váhy                      | NE/ Pro neobchodní vážení               |

Zařízení je standardně dodáno s tímto příslušenstvím:

- návod k obsluze v českém jazyce
- vlastní váha