

NÁVOD K OBSLUZE

KAPESNÍ VÁHA M-1108-5 NOTEBOOK - 500 G / 0,01 G



Váha je kalibrována před expedicí, Nicméně přesnost může být ovlivněna velikostí gravitace, přepravou, nešetrným doručením nebo změnou teploty. Chraňte váhu před nepřiměřenými šoky, nepřiměřenou změnou teploty a vlhkostí. Nepokoušejte se odstranit vážní platformu. Používejte pouze kvalitní alkalické baterie. Nepřetěžujte váhu, může dojít ke zničení snímacího členu. Při přetížení se na displeji zobrazí „O-Ld“

TLAČÍTKA:



- zapínání a vypínání váhy




- přepínání hmotnostních jednotek




- odečet obalu


PROVOZ

- Položte váhu do horizontální polohy na rovný tvrdý povrch, stiskněte tlačítko 
- Vyčkejte několik sekund, dokud není zobrazeno „0.0“.
- Položte vážený předmět na misku, displej zobrazí aktuální hmotnost .
- Váha se automaticky vypne po cca 60ti sekundách.




VÁŽENÍ S TÁROU – odečet obalu

- Položte obal na vážní plochu
- Po ustálení hmotnosti stiskněte tlačítko , displej zobrazí „0.0“
- Přidejte vážený předmět na vážní plochu. Displej zobrazí aktuální hmotnost
- Po odečtu obalu můžete tento obal sundat z váhy. Displej zobrazí zápornou hodnotu. Po vložení předmětu do obalu a položení na misku váhy, zobrazí displej čistou hmotnost NETTO.

PŘEPÍNÁNÍ Hmotnostních jednotek

Postupným stiskem tlačítka  vybíráte požadované hmotnostní jednotky. Jejich symbol se zobrazí v horní části displeje (g; ct; oz; ozt; dwt; tl; gn)

SEŘÍZENÍ VÁHY

Při zapnuté váze stiskněte a držte tlačítko  a vyčkejte, až se na displeji zobrazí hodnota závaží pro seřízení. Tuto hodnotu můžete změnit klávesou . Po výběru kalibrační hodnoty, při nezatížení váze stiskněte tlačítko  na displeji problikne „CAL“ a poté displej zobrazí hodnotu závaží pro seřízení. Položte závaží v této hodnotě na misku váhy a vyčkejte, displej po správném seřízení zobrazí „PASS“ a poté aktuální hmotnost. Tím je seřízení ukončeno. Odstraňte závaží. Přečkejte váhu.

Technická data	
Maximální váživost	500 g
Rozlišení – dílek	0,01 g
Tára	Max. (v celém rozsahu)
Displej	LCD, výška číslic 18 mm, 5 míst
Provedení vážní plochy	nerez
Provedení konstrukce	Plast
Funkce váhy	Vážení
Napájení baterie	2xAAA 1,5V
Velikost plošiny:	90 x 115 mm
Rozměry váhy Šířka x výška x hloubka:	110 x 22 x 166 (mm)
Jednotky	g, gn, dwt, oz, OZT, T, tola, c
Počítání kusů	ano
Prostředí	suché
Krytí proti vodě	IP - 54
Hmotnost vlastní váhy	cca. 260 g
Pracovní teplota	10°C až +30°C
Certifikace váhy	NE/ Pro neobchodní vážení

Zařízení je standardně dodáno s tímto příslušenstvím:

- návod k obsluze v českém jazyce
- vlastní váha